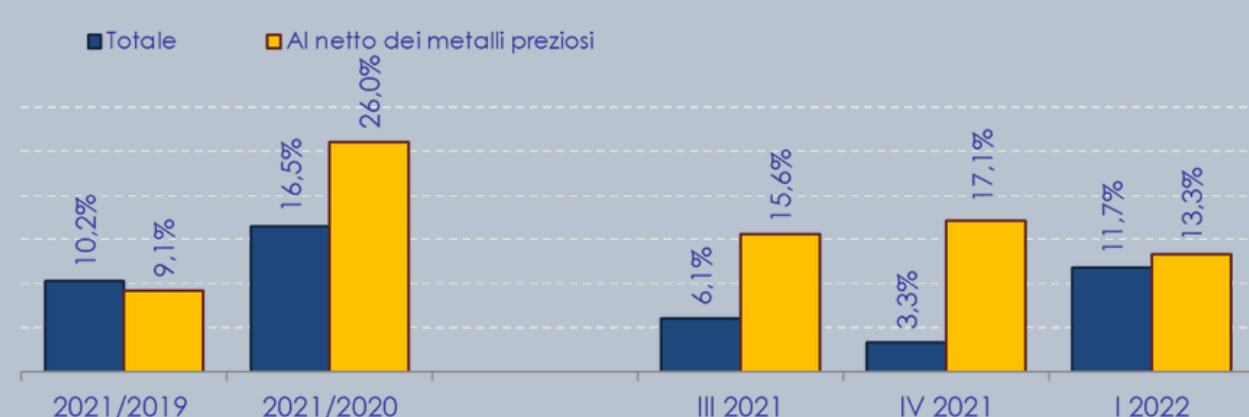


L'EXPORT TOSCANO

I trimestre 2022

BENE L'EXPORT TOSCANO

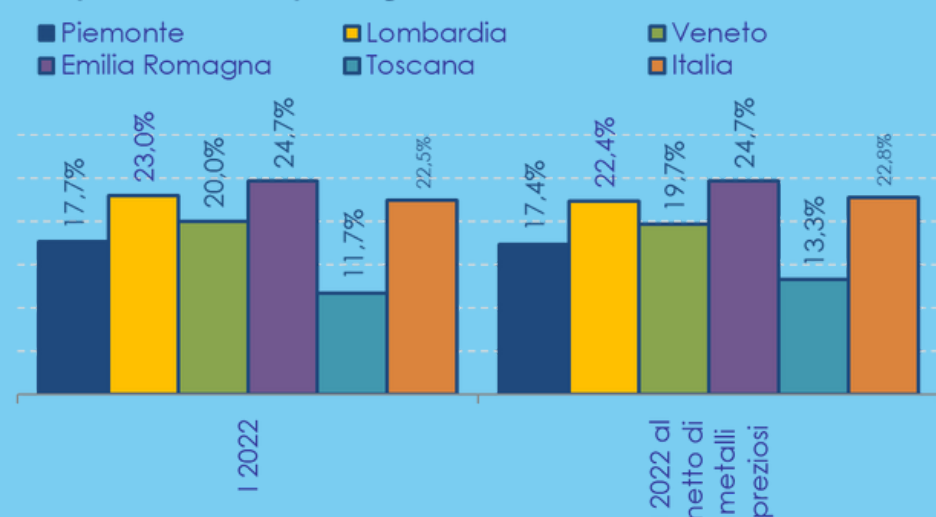
L'export manifatturiero
Variazioni% a confronto



Continua a crescere l'export della Toscana. Nel I trimestre 2022 le vendite all'estero sono cresciute dell'11,7% dato che sale al 13% se lo depuriamo dai metalli preziosi.

MENO PERFORMANTE IL CONFROTO

L'export nel I 2022 per regione



I trimestri a cavallo tra 2021 e 2022 si chiudono positivamente per tutti i territori ma, contrariamente a quanto rilevato in particolare nei primi sei mesi del 2021, adesso **la crescita Toscana è meno performante di quella delle altre regioni.**

L'export toscano cresce infatti del 12% complessivamente rispetto al 2021 (e del 22% se ci confrontiamo con il 2019) mentre Emilia Romagna, Veneto, Lombardia e Piemonte si muovono intorno al +18%.

Discorso analogo se depuriamo il dato dai metalli preziosi.

MOLTI I SETTORI IN CRESCITA

L'export manifatturiero per settore
Variazioni % a confronto

	2021/2019	2021/2020	II 2021	III 2021	IV 2021	I 2022
Alimentari, bevande e tabacco	13,0%	8,4%	25,0%	8,1%	5,9%	20,3%
Tessili e abbigliamento	-2,8%	22,5%	61,8%	8,0%	26,3%	21,0%
Pelli, cuoio e calzature	-4,7%	30,7%	97,6%	11,1%	21,4%	15,5%
Legno e mobili	4,0%	22,7%	74,9%	13,5%	10,5%	26,2%
Carta	1,5%	1,9%	-7,0%	15,6%	16,1%	49,7%
Chimica	23,4%	34,8%	57,1%	49,7%	23,0%	6,5%
Farmaceutica	38,9%	4,4%	20,1%	-7,1%	-5,7%	-6,8%
Gomma e plastica	16,4%	24,3%	40,6%	27,9%	26,4%	30,8%
Minerali non metalliferi	6,9%	20,6%	84,0%	13,9%	13,4%	17,8%
Metalli	17,1%	-20,2%	13,8%	-29,6%	-45,5%	4,4%
Elettronica	-6,5%	17,9%	32,8%	23,1%	13,5%	15,0%
Meccanica	10,7%	31,8%	85,2%	27,3%	12,1%	-12,7%
Mezzi di trasporto	24,1%	38,9%	130,5%	3,5%	15,9%	35,4%
Altre attività manifatturiere	27,8%	68,8%	276,5%	63,5%	37,8%	28,9%
di cui: gioielleria	31,9%	77,6%	376,2%	71,8%	40,6%	30,1%
Manifatturiero	10,2%	16,5%	56,9%	6,1%	3,3%	11,7%
Manifatturiero al netto oro	9,1%	26,0%	68,8%	15,6%	17,1%	13,3%
Manifatturiero al netto oro e farmaceutica	6,6%	28,9%	76,5%	18,5%	20,1%	16,1%

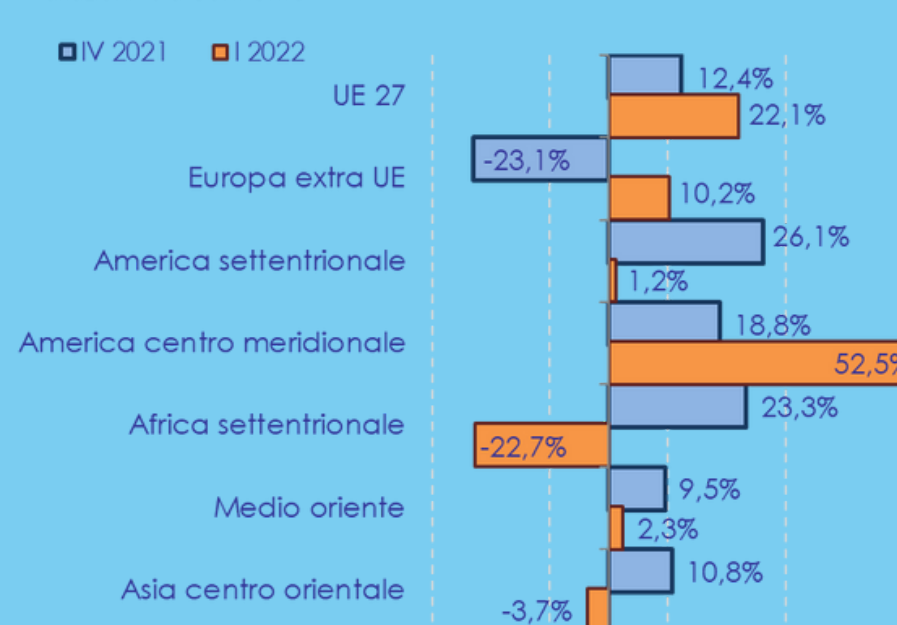
A livello settoriale continua a flettere il farmaceutico e rallenta la meccanica che indietreggia del 13% rispetto al 2021 ma resta al di sopra del dato 2019: **il manifatturiero al netto di questi due comparti segnerebbe una crescita del 18%.**

Positivi gli altri comparti che infatti **risultano aver recuperato le perdite accumulate durante la pandemia** (solo l'elettronica resta in flessione sul 2019).

L'importante recupero di apertura 2022 ha consentito anche al comparto moda di superare la performance 2019. Restano ancora indietro il pelli e cuoio e i tessuti mentre l'abbigliamento, le calzature e la maglieria risultano aver intrapreso la piena fase di recupero.

RALLENTA IL DATO ASIATICO

L'export manifatturiero
Variazioni % a confronto



A livello di mercati di sbocco il recupero delle vendite all'estero risulta abbastanza generalizzato.

Dopo un semestre di flessione **torna a crescere il dato dell'Europa extra UE** dove in particolare recuperano le vendite di prodotti in pelle e le navi e imbarcazioni.

Positivi i dati nel mercato americano mentre la contrazione di export verso la Cina ha portato il **dato asiatico in terreno negativo** rispetto al 2021 pur restando al di sopra del dato 2019. In calo il dato africano.

I dati riportati nei grafici e nelle tabelle di questa infografica sono variazioni tendenziali e riguardano il comparto manifatturiero

CONTATTI

Sara Pucci,
055-2773612
s.pucci@confindustria.toscana.it