

La cassa integrazioni guadagni in Toscana

GIUGNO 2020

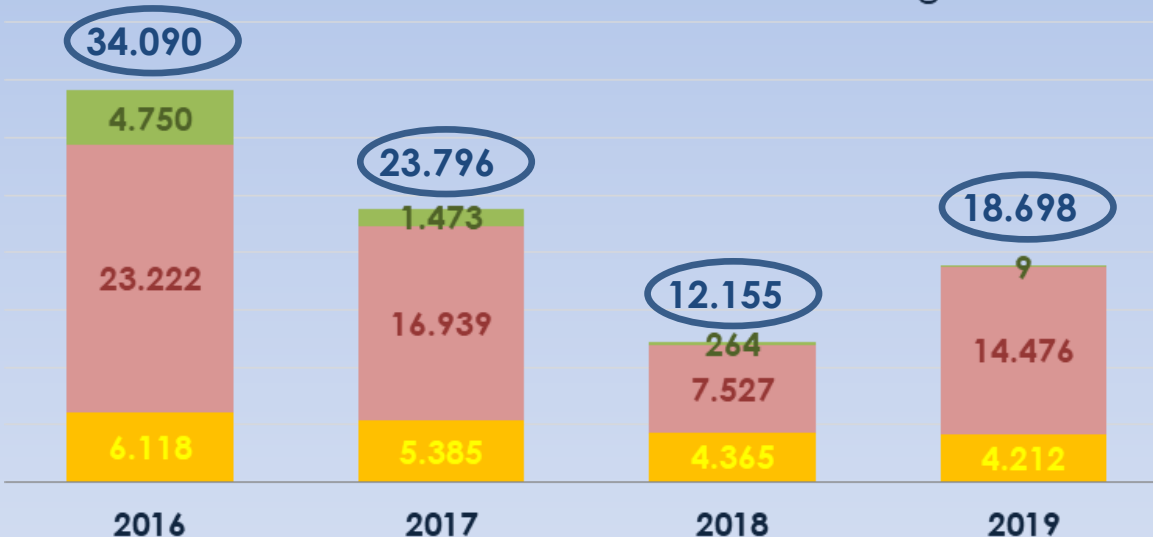


**CONFINDUSTRIA
TOSCANA**

La cassa integrazioni guadagni

Numero di ore totale autorizzate
(dati assoluti in migliaia)

■ Ordinaria ■ Straordinaria ■ Deroga



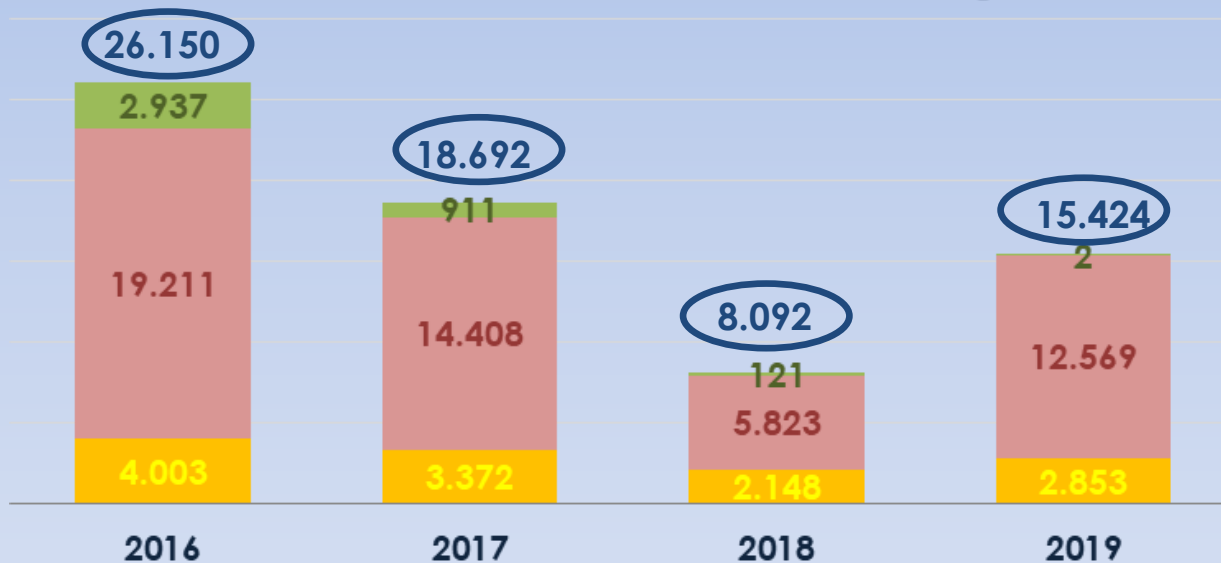
Nel 2019 il ricorso alla CIG è sensibilmente aumentato rispetto al 2018 (+54%) soprattutto per l'incremento della componente straordinaria.



La cassa integrazioni guadagni

Numero di ore autorizzate nel comparto manifatturiero
(dati assoluti in migliaia)

■ Ordinaria ■ Straordinaria ■ Deroga

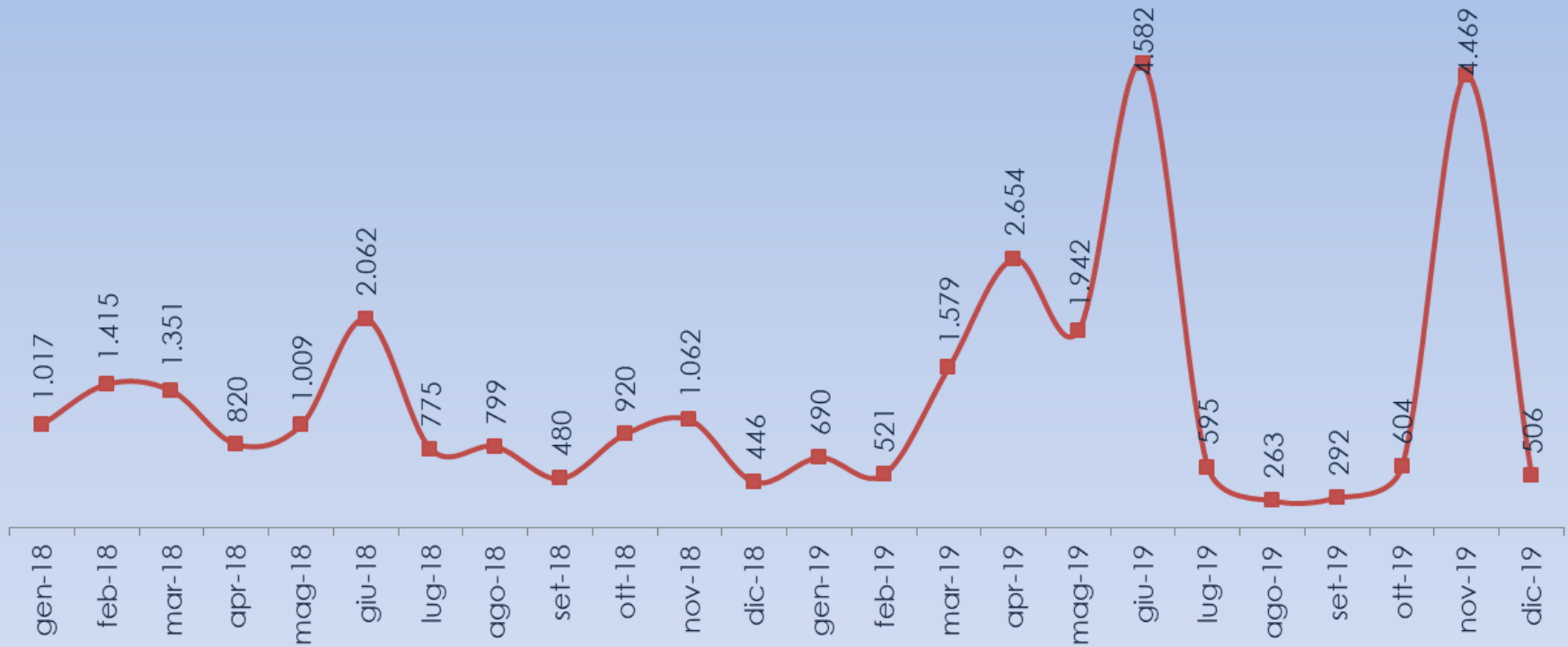


Tale dinamica trova conferma nel comparto manifatturiero (+90% la variazione complessiva). Nel comparto le ore di CIGS autorizzate sono passate dai 5,8 milioni del 2018, ai 12,6 milioni del 2019.



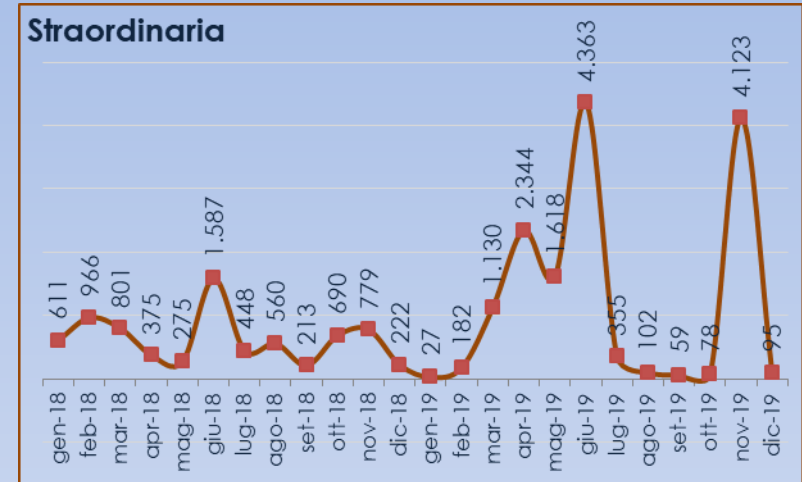
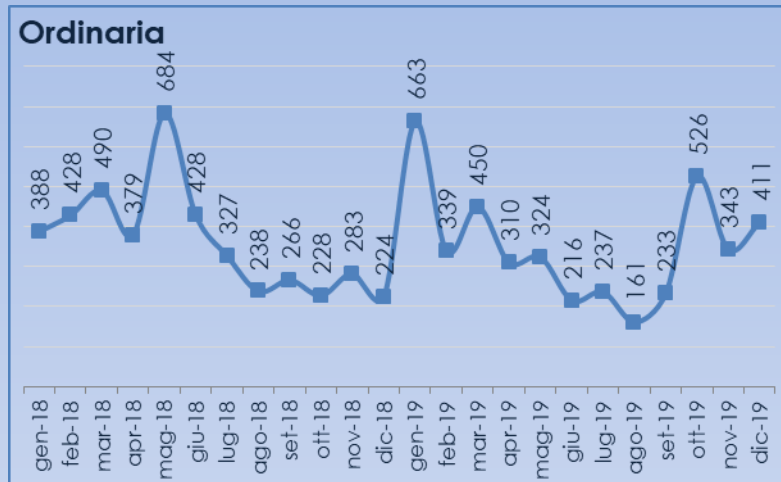
La cassa integrazioni guadagni

Le ore totali di CIG autorizzata
(valori assoluti in migliaia)



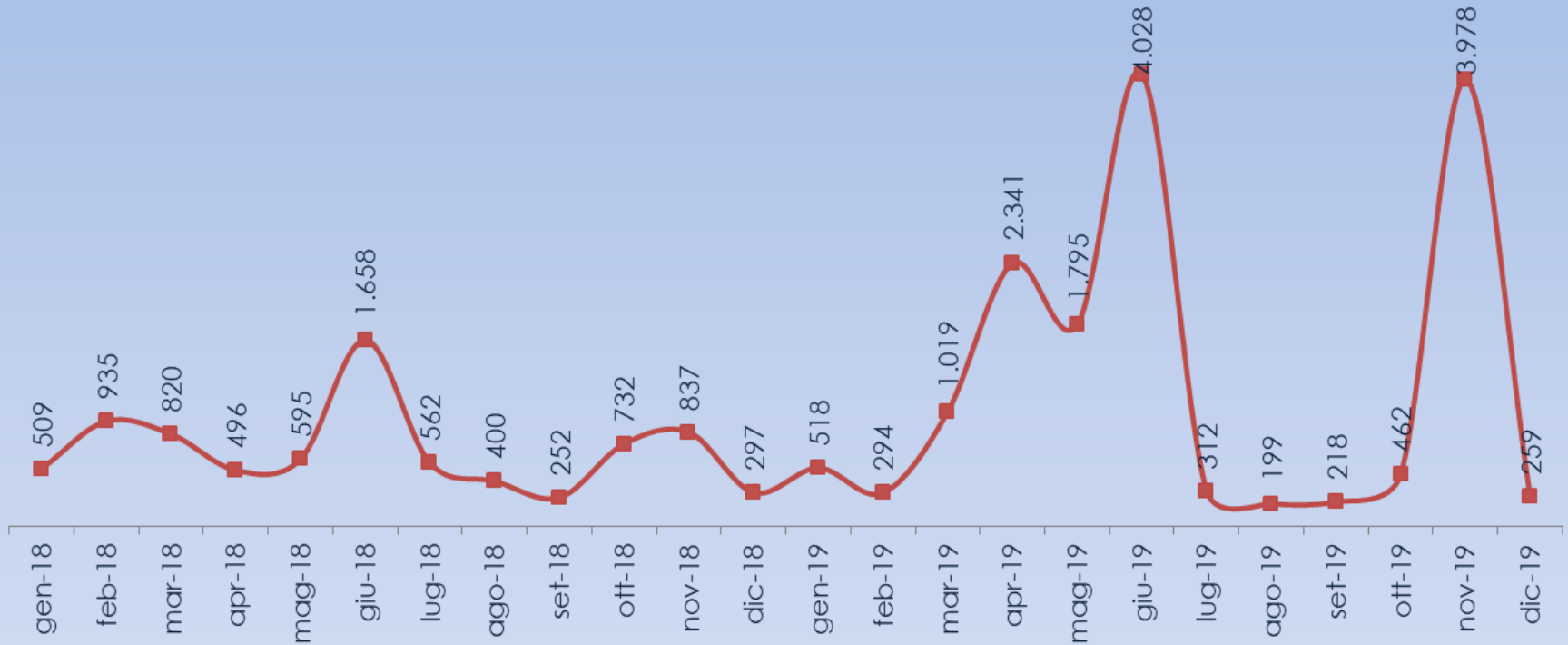
La cassa integrazioni guadagni

Le ore totali di CIG autorizzata
(valori assoluti in migliaia)



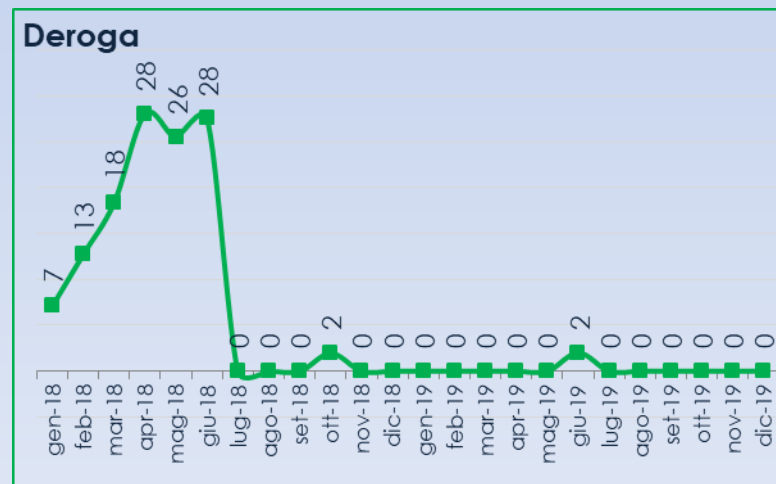
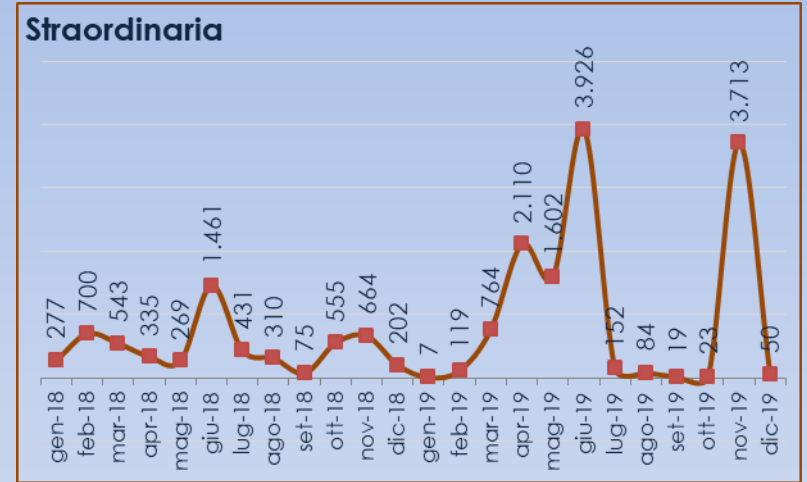
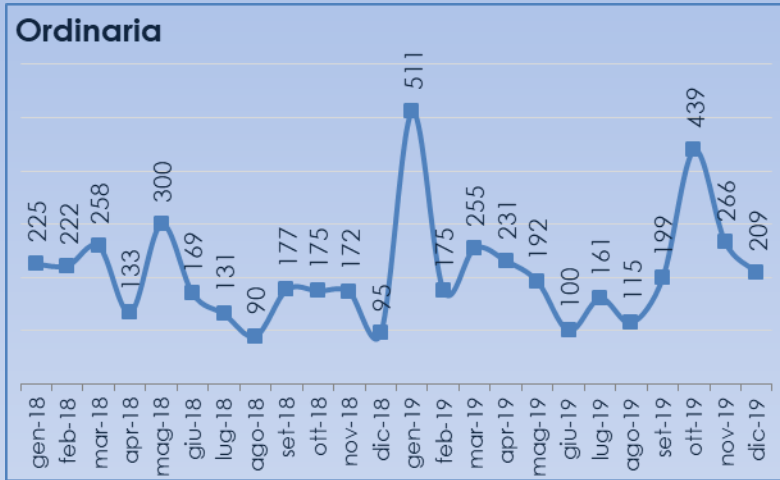
La cassa integrazioni guadagni

Le ore di CIG autorizzata nel comparto manifatturiero
(valori assoluti in migliaia)



La cassa integrazioni guadagni

Le ore di CIG autorizzata nel comparto manifatturiero
(valori assoluti in migliaia)



La cassa integrazioni guadagni

Aprile, maggio, giugno
e novembre i mesi con il
maggior numero di ore
autorizzate



La cassa integrazioni guadagni

Le ore in più o in meno tra il 2019 e il 2018 - dati in migliaia

TOTALE	GEN.	FEB	MAR	APR	MAG	GIU	LUG	AGO	SET	OTT	NOV	DIC	2019
Ordinaria	275	-89	-41	-69	-360	-213	-90	-77	-33	298	59	187	-153
Straordinaria	-584	-784	329	1.969	1.343	2.776	-92	-458	-154	-612	3.345	-126	6.950
Deroga	-18	-21	-60	-66	-50	-43	3	0	0	-2	3	0	-254
TOTALE	-327	-894	228	1.834	933	2.520	-180	-535	-188	-316	3.407	60	6.543

MANIFATTURIERO	GEN.	FEB	MAR	APR	MAG	GIU	LUG	AGO	SET	OTT	NOV	DIC	2019
Ordinaria	286	-47	-3	98	-108	-69	30	25	22	265	93	114	705
Straordinaria	-270	-581	221	1.775	1.333	2.465	-279	-226	-56	-532	3.048	-152	6.745
Deroga	-7	-13	-18	-28	-26	-26	0	0	0	-2	0	0	-119
TOTALE	9	-640	200	1.845	1.199	2.370	-249	-201	-34	-270	3.142	-38	7.332

Il manifatturiero spiega da solo l'incremento



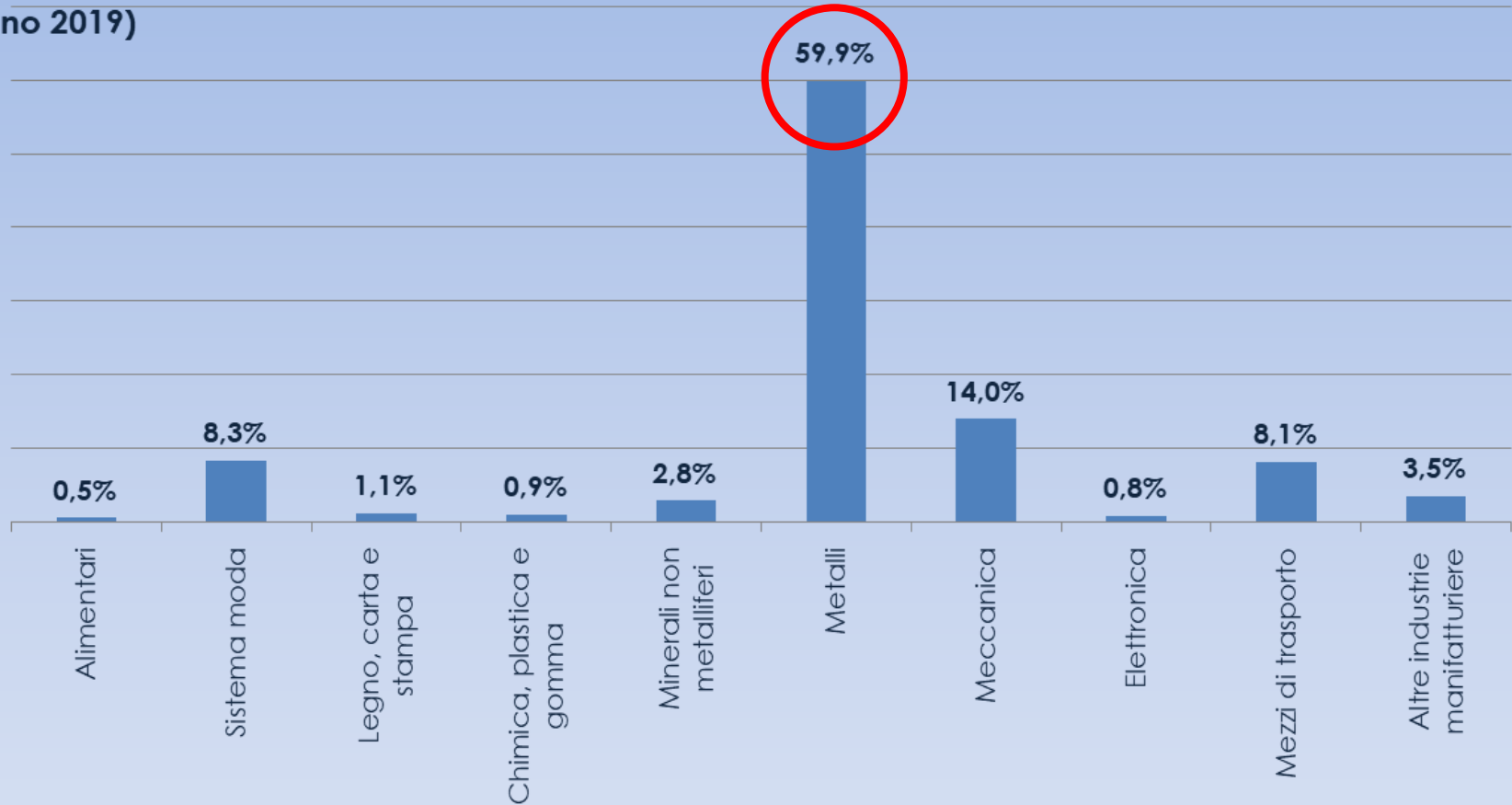
La cassa integrazioni guadagni

Sono aumentate le ore di **CIGS** che vengono richieste per lo più in casi di crisi aziendali o ristrutturazioni



La cassa integrazioni guadagni

Contributo alle ore autorizzate di CIG nel manifatturiero
(anno 2019)

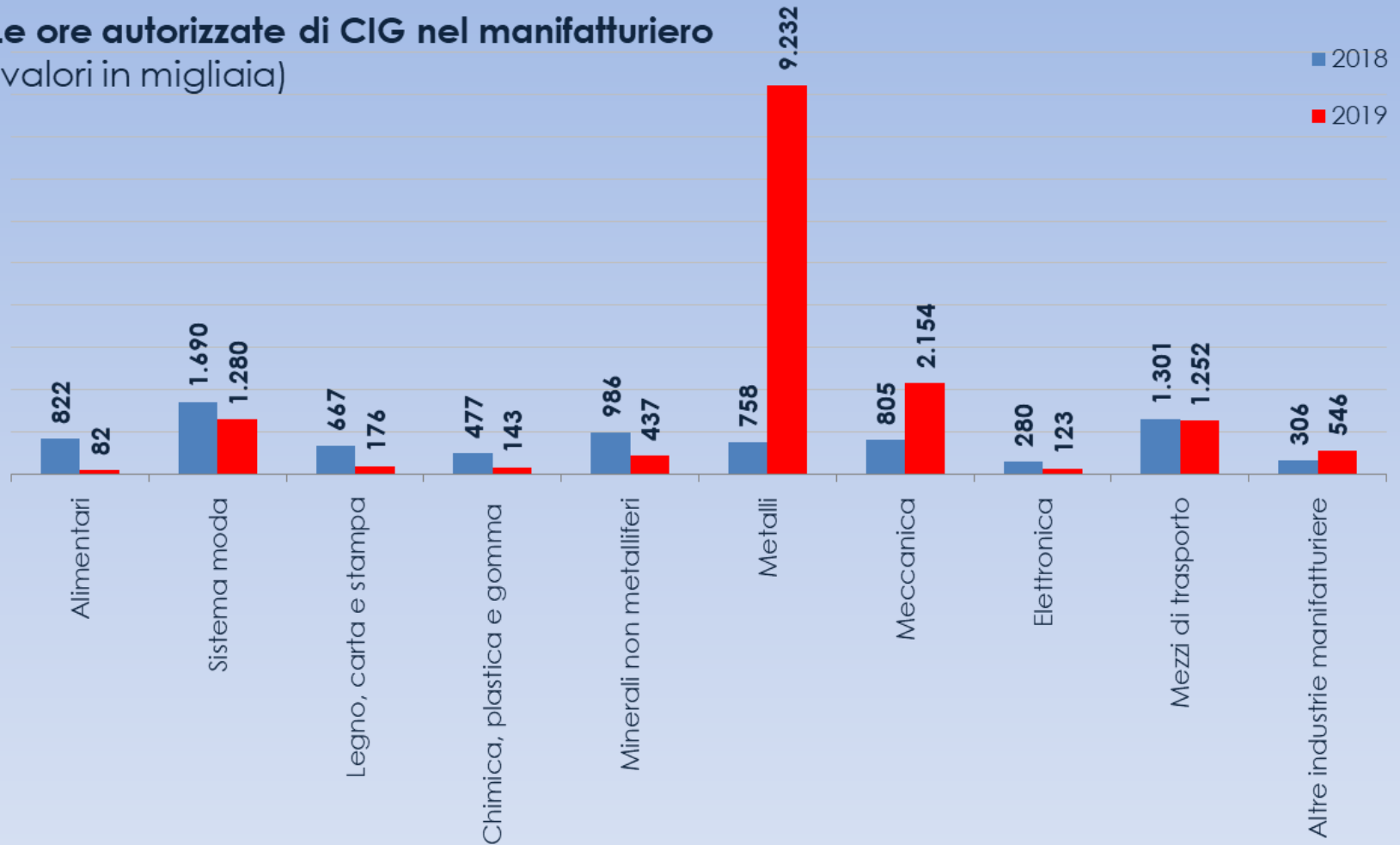


Il comparto dei metalli da solo copre circa il 60% delle ore CIG autorizzate nel manifatturiero nel 2019



La cassa integrazioni guadagni

Le ore autorizzate di CIG nel manifatturiero
(valori in migliaia)



Nel comparto dei metalli le ore di CIG sono passate da 758 mila del 2018 ai 9,2 milioni del 2019



La cassa integrazioni guadagni

Al netto del comparto dei metalli il dato della CIG 2019 evidenzia una netta flessione delle ore autorizzate rispetto al 2018

-15,6%



la flessione del manifatturiero

-17,0%



la flessione del totale economia



La cassa integrazioni guadagni

I primi sei mesi del 2020...

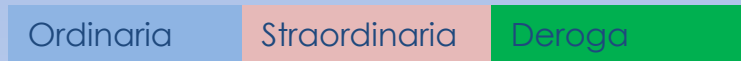
Ormai è noto che l'emergenza sanitaria dettata dal COVID-19 si è trasformata in emergenza economica e quindi occupazionale.

I dati relativi ai primi sei mesi dell'anno lanciano segnali preoccupanti.

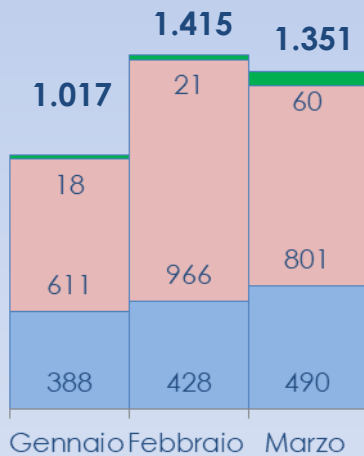
La cassa integrazioni guadagni

I TRIMESTRE

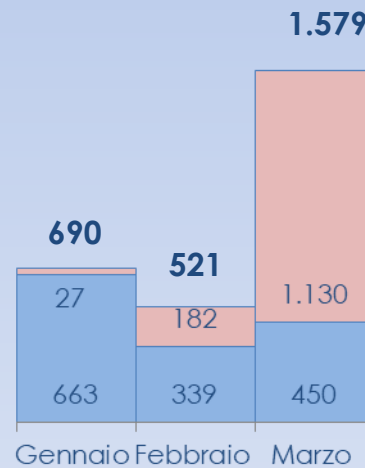
Le ore autorizzate di CIG
(Valori in migliaia)



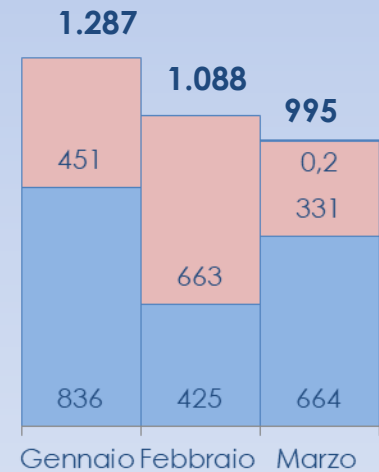
2018



2019



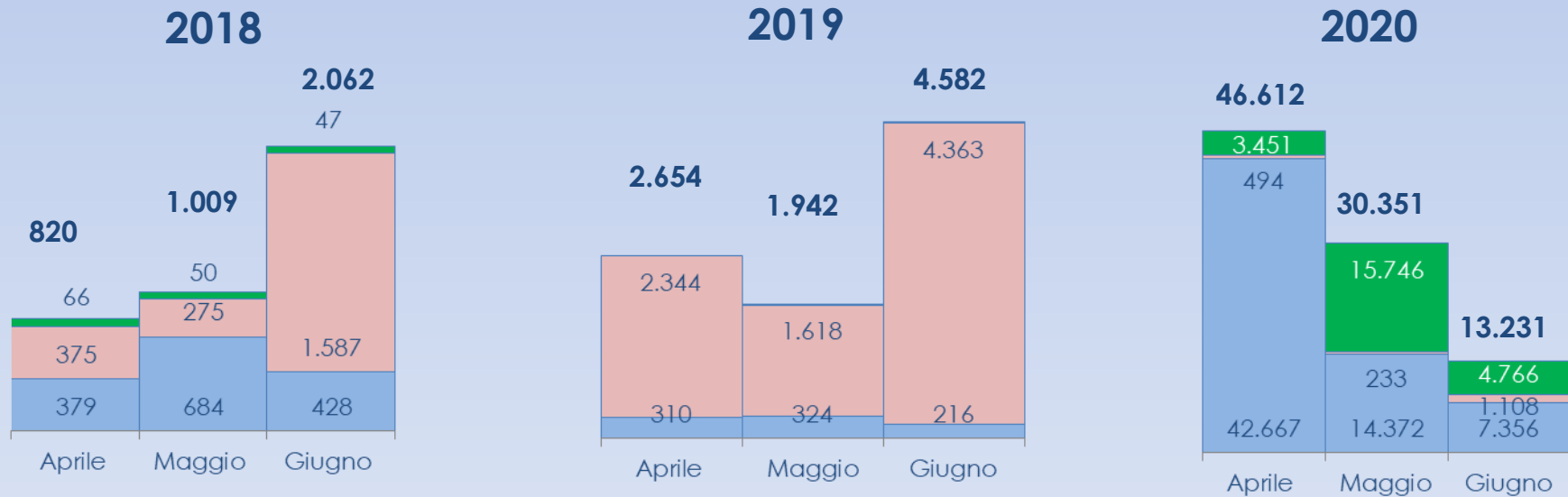

2020



La cassa integrazioni guadagni

II TRIMESTRE

Le ore autorizzate di CIG (Valori in migliaia)



La cassa integrazioni guadagni

DETTAGLIO MENSILE

APRILE

Le ore autorizzate di CIG nel mese di aprile
(Valori in migliaia)

	Ordinaria	Straordinaria	Deroga
2018	379	375	66
2019	310	2.344	0
2020	42.667	494	3.451

Se fosse CIG a zero ore si parlerebbe di poco meno di **300 mila lavoratori** coinvolti.

Ovviamente sono molti di più visto che spesso la CIG non è richiesta a 0 ore.



La cassa integrazioni guadagni

DETTAGLIO MENSILE


MAGGIO

Le ore autorizzate di CIG nel mese di maggio
(Valori in migliaia)

	Ordinaria	Straordinaria	Deroga
2018	684	275	50
2019	324	1.618	0
2020	14.372	233	15.746

Se fosse CIG a zero ore si parlerebbe di poco meno di **200 mila lavoratori** coinvolti.

Ovviamente sono molti di più visto che spesso la CIG non è richiesta a 0 ore.



La cassa integrazioni guadagni

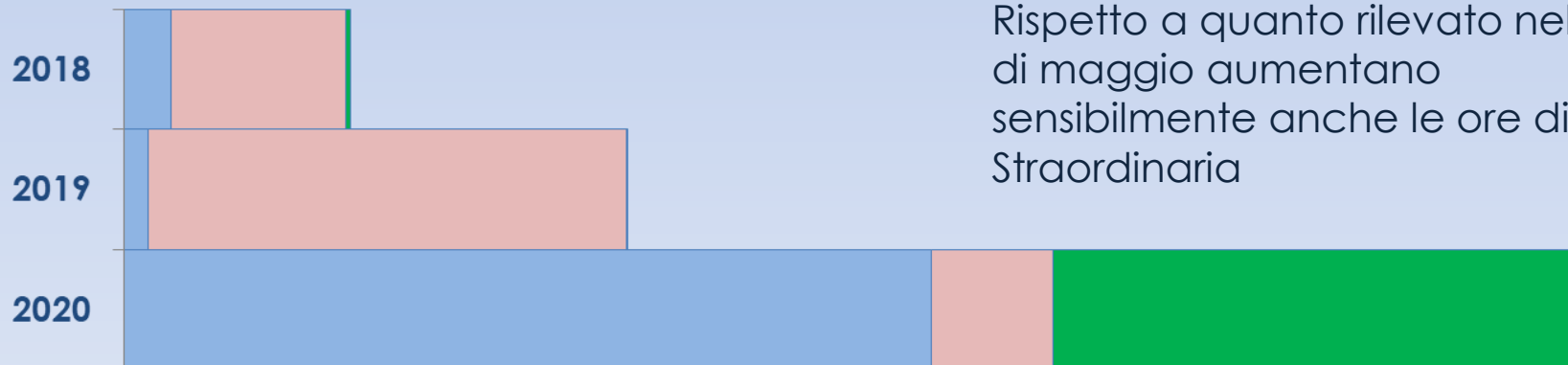
DETTAGLIO MENSILE

GIUGNO

Le ore autorizzate di CIG nel mese di giugno (Valori in migliaia)

	Ordinaria	Straordinaria	Deroga
2018	428	1.587	47
2019	216	4.363	4
2020	7.356	1.108	4.766

Complessivamente nel mese di giugno sono state autorizzate oltre 13 milioni di ore di Cassa integrazione (nel mese di maggio erano oltre 30 milioni). Si tratta per lo più di CIGO (oltre il 50%) e CIGD. Rispetto a quanto rilevato nel mese di maggio aumentano sensibilmente anche le ore di CIG Straordinaria



La cassa integrazioni guadagni

Nel mese di giugno circa l'80% delle ore di CIGO autorizzate in Toscana hanno interessato il manifatturiero ed in particolare il sistema moda e la meccanica

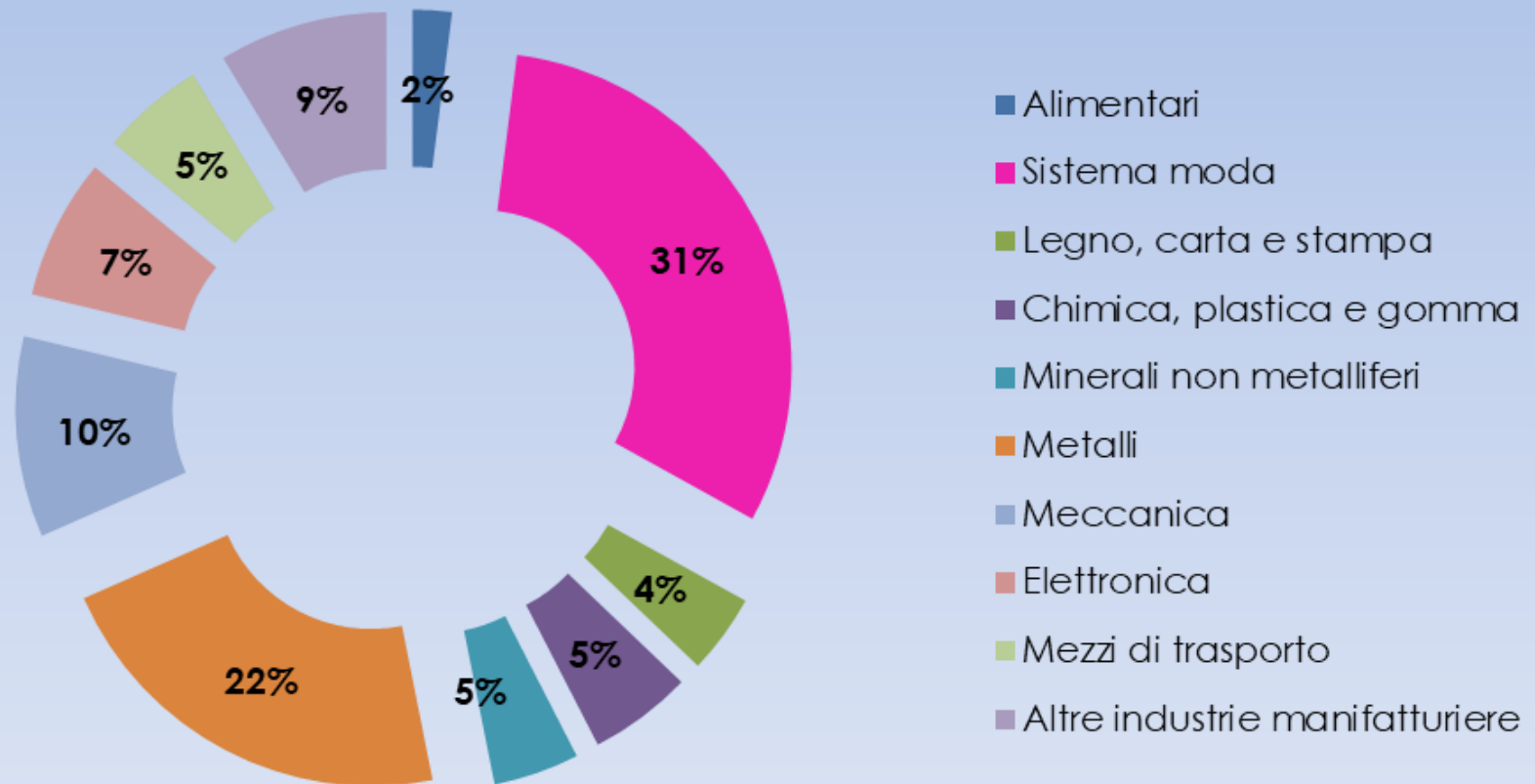
Le ore di CIGO autorizzate
Valori in migliaia

	Gennaio	Febbraio	Marzo	Aprile	Maggio	Giugno
Alimentari	0	0	0	610	321	115
Sistema moda	143	141	379	11.470	3.586	1.768
Legno, carta e stampa	3	2	1	1.316	416	233
Chimica, plastica e gomma	0	2	15	1.455	512	303
Minerali non metalliferi	45	42	20	1.249	517	252
Metalli	122	22	60	4.760	1.823	1.227
Meccanica	20	20	16	2.953	837	589
Elettronica	24	4	4	1.880	1.028	413
Mezzi di trasporto	5	0	0	2.126	1.484	304
Altre industrie manifatturiere	91	13	16	2.822	791	495
Totale manifatturiero	453	247	512	30.641	11.316	5.699



La cassa integrazioni guadagni

La distribuzione della CIGO di giugno nel comparto manifatturiero



La cassa integrazioni guadagni


Soffermiamoci sui dati resi pubblici dalla Regione Toscana e relativi alla **CIG in Deroga** rispetto ai dati rilevati nei mesi scorsi il trend è di rallentamento.

Al 19 luglio

43.360 le domande GIGD ricevute dalla regione toscana

111.586 i lavoratori coinvolti

22.177.938 le ore richieste complessivamente



24,8 giorni medi per lavoratore

La cassa integrazioni guadagni

Dei **111.586** lavoratori coinvolti nella CIGD molti appartengono al:

COMMERCIO ALLINGROSSO E AL
DETTAGLIO, RIPARAZIONE DI
AUTOVEICOLI E MOTOCICLI

34.578 (31%)

ATTIVITÀ DEI SERVIZI DI ALLOGGIO E DI
RISTORAZIONE

29.639 (27%)



La cassa integrazioni guadagni in Toscana

GIUGNO 2020



CONFINDUSTRIA
TOSCANA